



เพิ่ม
รายละเอียดธนาคาร &
ที่อยู่สกุลเงินดิจิทัล

เร่งความเร็ว ประสบการณ์การเทรดของคุณ
สู่ระดับที่สูงขึ้น

เพิ่มข้อมูลธนาคาร (สำหรับการถอนเงิน)

01






ขั้นตอนที่ 1:
คลิก “Member”

จากนั้นเลือก “Profile”

เพิ่มข้อมูลธนาคาร (สำหรับการถอนเงิน)

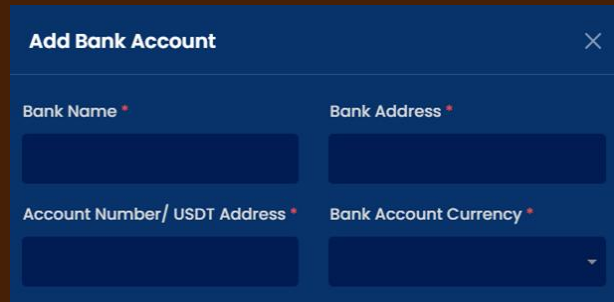
02

Bank Information				+ Add	
Bank Account	Currency	Bank Country	Action		
	MYR				

ขั้นตอน 2:
เลือก “+ Add” ในส่วนของข้อมูลธนาคาร

เพิ่มข้อมูลธนาคาร (สำหรับการถอนเงิน)

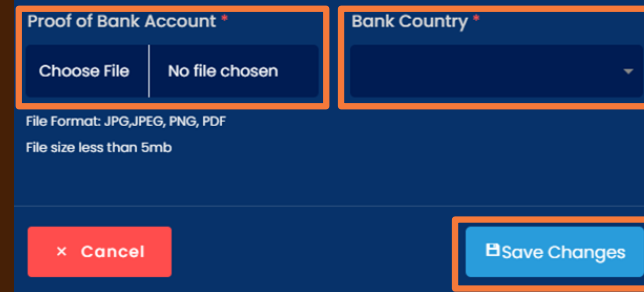
03



ขั้นตอน 3:
กรอกชื่อธนาคาร ที่อยู่ และหมายเลขบัญชีในช่องที่กำหนด

จากนั้นเลือกสกุลเงินที่เหมาะสมจากเมนูรอปดาวน์
“Bank Account Currency”

04



ขั้นตอน 4:
อัปโหลดหลักฐานธนาคารตามขนาดและรูปแบบไฟล์ที่ยอมรับ

เลือกประเทศธนาคารของคุณจากรายการรอปดาวน์นี้

จากนั้นคลิก “Save Changes” เพื่อดำเนินการต่อ

เพิ่มที่อยู่สกุลเงินดิจิทัล
(สำหรับการถอนเงิน)



01



ขั้นตอนที่ 1:
คลิก “Member”

จากนั้นเลือก “Profile”

เพิ่มที่อยู่สกุลเงินดิจิทัล (สำหรับการถอนเงิน)



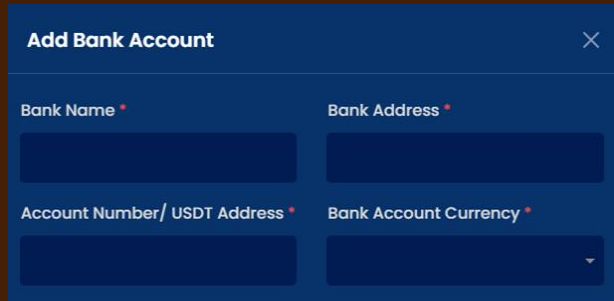
02

Bank Information				+ Add	
Bank Account	Currency	Bank Country	Action		
	MYR				

ขั้นตอน 2:
เลือก “+ Add” ในส่วนข้อมูลธนาคาร

เพิ่มที่อยู่สกุลเงินดิจิทัล (สำหรับการถอนเงิน)

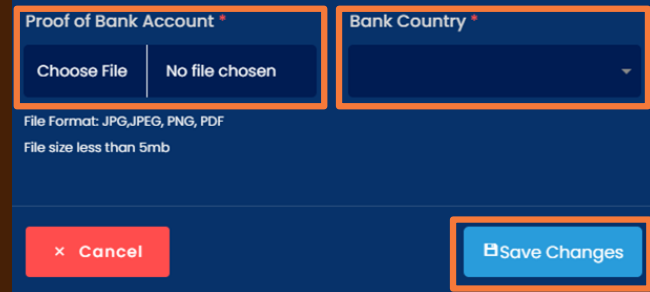
03



ขั้นตอน 3:
Copy and paste your cryptocurrency
address in ALL the required fields.

จากนั้นเลือกบล็อกเชนที่เหมาะสมจากเมนูรอปดาวนี้
“Bank Account Currency”

04



ขั้นตอน 4:
อัปโหลด QR code สกุลเงินดิจิทัลตามขนาดและรูปแบบไฟล์ที่ยอมรับ

เลือกประเทศของคุณจากรายการรอปดาวนี้

จากนั้นคลิก “Save Changes” เพื่อดำเนินการต่อ



เร่งความเร็ว ประสบการณ์การเทรดของคุณ
สู่ระดับที่สูงขึ้น



สแกนและติดต่อกับเรา!